

こころすこやか財団

啓発講演会

令和5年12月16日(土)

14:00~15:30

ZOOMで参加される方へ!

# 講演会資料について お願い!

ZOOMで参加される方は、  
事前に資料を印刷してご参加ください。

こころすこやか財団  
ホームページ内の  
「更新情報・おしらせ」  
参照

The screenshot shows a web browser window with the URL www.kokorosukoyaka.org. The page features a header with the organization's name 'すこやかスタッフ' and 'ブログ' (Blog). A navigation menu on the left lists various activities, with '障害者・高齢者・認知症者の福祉に関する研修会・講演会・イベントの開催' highlighted in yellow. A red arrow points from this menu item to a '更新情報・おしらせ' (Update Information / Notice) section on the right. This section contains a list of notices, with the most recent one dated 2023/11/9 (November 27, 2023) circled in red. The notice title is '新型コロナウイルス感染防止対策に関する...' (Measures for preventing COVID-19 infection).

← → ↻ 🏠 ⓘ セキュリティ保護なし | www.kokorosukoyaka.org

## すこやかスタッフ

### ブログ

- 障害者・高齢者・認知症者に  
関する普及啓発事業
- 障害者の作品展示
- 障害者・高齢者・認知症者の福祉  
に関する研修会・講演会・イベン  
トの開催
- 介護予防等に関する講習会、健康  
教室等の開催
- 法人後見/成年後見制度

#### 更新情報・おしらせ

2023/11/9	令和2年11月27日(金) お知らせ
2020/9/29	今年度の「冬まつりも お知らせ」も、毎年

#### 新型コロナウイルス感染防止対策に関する...

当法人では、新型コロナウイルス感染防止

1. スタッフのマスクの着用と手指消毒の徹底
2. 利用者様のマスクの着用と手指消毒の徹底
3. 空気清浄機や消毒液による清掃での施設
4. 利用者様・スタッフの検温等による健康

#### 更新情報・おしらせ

2023/11/9	令和2年11月27日(金) お知らせ
2020/9/29	今年度の「冬まつりも お知らせ」も、毎年

# 当日の参加方法について

**注意!** スマートフォンやタブレットで初めてZoomを利用する方は、Zoomアプリのインストールが必要です。

- ミーティングルームは13時30分から入室可能です。
- 13:50までに入室を済ませてください。

**注意!**

時間までに入室されない場合、研修に参加できない場合があります。

やり方が不安な場合は事前に

「<https://zoomy.info/manuals/sanka/>」をご参照ください。

ブラウザが表示しているダイアログの**開く**をクリックしてください

ダイアログが表示されない場合は、以下の**ミーティングを起動**をクリックしてください。



① 研修URLクリック後  
「ミーティングを起  
動」をクリック

Zoomクライアントをインストールしていないのですか？ [今すぐダウンロードする](#)

Zoomクライアントで問題が発生していますか？ [ブラウザから参加してください](#)



② 「ビデオなしで  
参加」をクリック

- 入室後、**右図**のように**ミュートとビデオ停止**になっていることを確認してください。



- 入室したら、「**啓発ホスト**」宛てにチャットで所属と参加者名を入力し、送信してください。複数名の場合は、**全員分の氏名**の記載をお願いします。

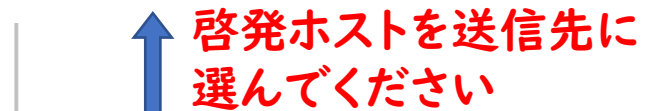
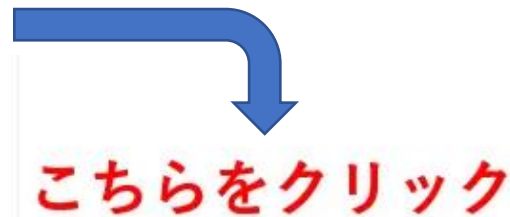
(申込していない方でも構いません)

例) 居宅あおもり 青森太郎 青森次郎

※参加者数の確認をしますのでご協力願います。

- 使用する機器により、画面の仕様が異なります。事前に確認願います。

# チャット機能について



【研修中のチャット使用】  
講師への質問も「**啓発ホスト**」  
**宛てに送信してください。**

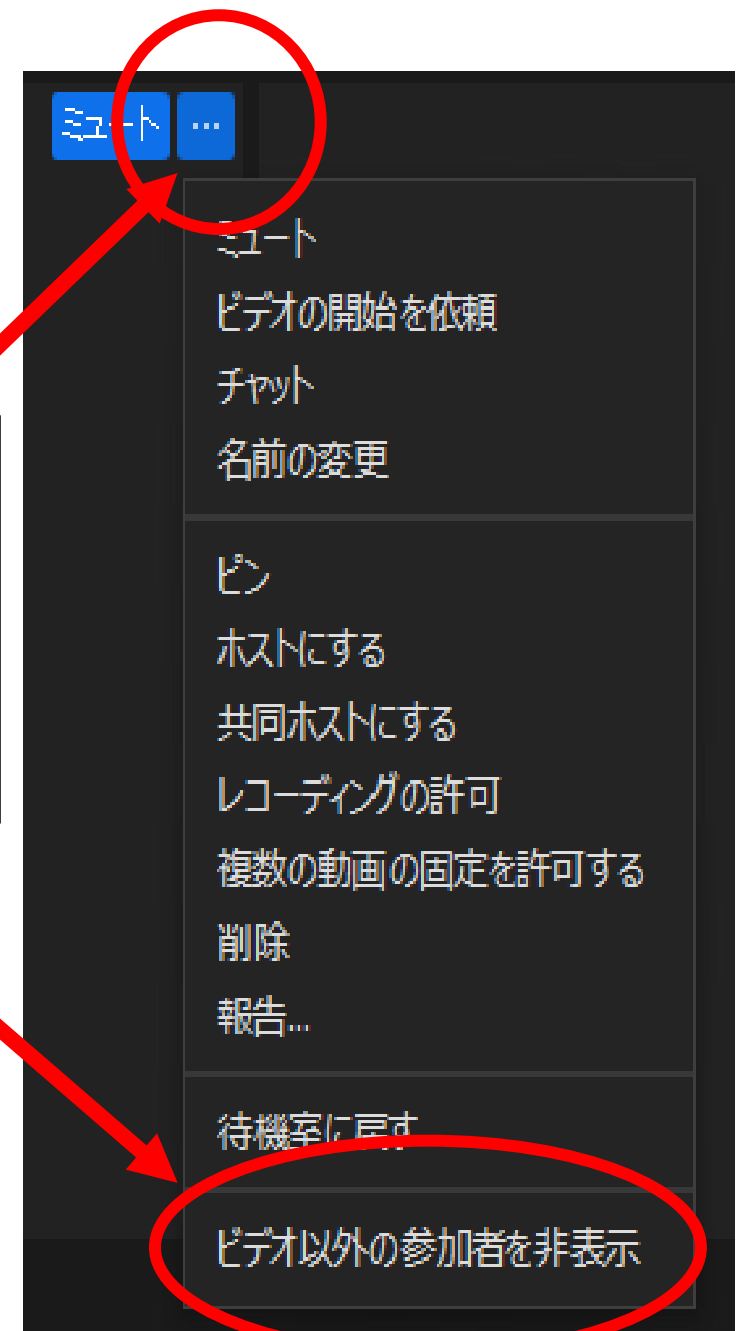


**注意! 全ての質問に答えることはできませんのでご了承ください。**

➤ 他参加者の画面を非表示にしてください。

① 他参加者が映っている画面の右上の「…」をクリック

② 「ビデオ以外の参加者を非表示」をクリック



※使用している機種によって表示方法が異なる場合がありますので各自確認をお願いします。

## アンケートのお願い

☆研修の最後に、アンケートの入力をお願いします。

☆1台のパソコンで複数名参加される場合は、

代表者が入力をお願いします。